



AYUNTAMIENTO  
DE TIJUANA

# SOCIEDAD EN MOVIMIENTO

## EL TIPO DE CAMBIO

BOLETÍN XII

OCTUBRE—DICIEMBRE 2014

### ¿Qué es?

“El tipo de cambio es el precio de una unidad de moneda extranjera expresado en términos de la moneda nacional. En este sentido, el tipo de cambio es el número de unidades de moneda nacional que debe entregarse para obtener una moneda extranjera, o similarmente, el número de unidades de moneda nacional que se obtienen al vender una unidad de moneda extranjera.” Banco de México

Desde que se tiene memoria, en la ciudad de Tijuana el dólar americano ha sido siempre una moneda de uso corriente. Aunque de manera no oficial los tijuanaenses siempre han usado el dólar en sus transacciones diarias. El fácil acceso que los pobladores de esta ciudad han tenido al territorio estadounidense ha permeado en asuntos culturales en general y económicos en particular.

La interdependencia entre ambas regiones de la frontera ha generado un interés constante de la población en “el tipo de cambio”. Es común en-



contrar en Tijuana locales comerciales que anuncian “a cuanto agarran el dólar”, y también es frecuente pagar o recibir cambio en dólar.

Antes esta realidad resulta obvio que el tipo de cambio sea un tema de interés, saber como se ha comportado, que explica este comportamiento pueden ser preguntas sencillas pero de gran ayuda para maximizar los beneficios de su uso.

Así pues en el número XII de éste boletín abordamos:

- 1) El comportamiento del tipo de cambio en el tiempo. Precios según días de la semana, y meses del año.
- 2) Variación de precios por zonas de la ciudad.
- 3) Comparación de dólar contra otros “instrumentos de inversión”

## Variaciones en el precio según zonas de Tijuana

Como todo bien el tipo de cambio depende de la oferta y la demanda, generalmente en Tijuana el tipo de cambio es más barato que en la ciudad de México, debido a que Tijuana tiene más afluencia de este bien. De hecho Tijuana es tan particular que incluso, el tipo de cambio depende de la zona de la ciudad donde se ejecute la transacción.

Para el Mercado cambiario local existen 10 zonas que son: 5 y 10, Centro, Florido-Mariano Matamoros, La presa, Macro Plaza, Otay-Aeropuerto, Pacífico, Playas de Tijuana, Valle Verde, y Zona Río.

Aunque no existe un seguimiento oficial de los precios de compra y venta que ofrecen los centros cambiarios, casas de cambio, y multiservicios autorizados para transar divisas; estos pueden publicar sus precios en sitios especializados de internet, además de que los precios que ofrecen deben de estar a la vista.

En el gráfico 1 se puede apreciar la diferencia en las cotizaciones (al 19 de diciembre de 2014), según cada una de las 10 regiones en las que los Centros Cambiarios Asociados (CCA) dividen la ciudad. Es interesante mencionar que del mercado cambiario nacional, compuesto por 1800 establecimientos en toda la república, el 24% es decir un total de 430 se ubican en Tijuana.

Gráfica 1. Tipo de Cambio según zona de Tijuana



Fuente: elaboración IMPLAN con base a datos de [www.lacasadecambio.com](http://www.lacasadecambio.com)

Obedeciendo a las leyes de oferta y demanda y bajo el principio de racionalidad, la zona centro tiene un diferencial mayor entre precio de compra y de oferta, mientras que Playas de Tijuana, con un fuerte componente de “commuters” tiene precios menos dispares.

# LA FLOTACIÓN DEL TIPO DE CAMBIO

Aunque ciertamente la oferta y la demanda ajustan el precio del dólar (tipo de cambio) el Banco de México, tiene entre sus responsabilidades intervenir en el mercado cambiario nacional a fin de generar certidumbre en las transacciones y mantener la estabilidad económica. Al igual que las personas, el gobierno mexicano y las empresas hacen parte de sus compras en dólares, así todos tenemos nuestras reservas para cuando el precio internacional del dólar sube.

El Banco de México interviene en mercado mediante la “inyección de dólares” a la economía para bajar su precio en el mercado nacional, en un proceso conocido como “subasta de dólares”.

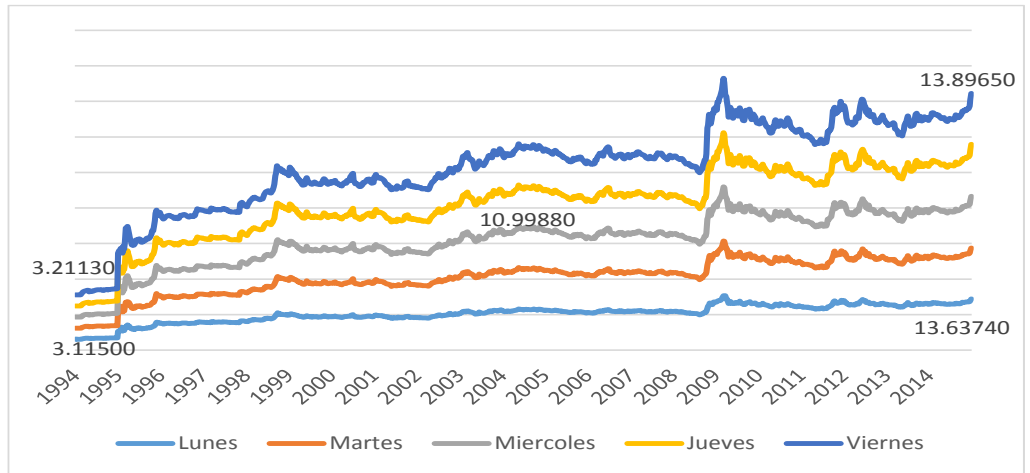
## Variaciones de precios según días de la semana y épocas del año

Aunque ciertamente Tijuana se diferencia de otras ciudades del interior por el flujo diario de “commuters”, es decir personas que trabajan en Estados Unidos pero viven en Tijuana, y por tanto abastecen continuamente el Mercado de divisas con los dólares que ganan en Estados Unidos y usan en México; una de las cosas que más interesan a los tijuanaes es “cuando comprar dólares”.

**El lunes es el día más recomendable para adquirir dólares.**

La gráfica 2, se construyó haciendo un seguimiento diario del tipo de cambio desde 1994, y se comprobó que el día en que el dólar se vende más barato en la ciudad es el Lunes, y el precio va incrementando conforme transcurre la semana.

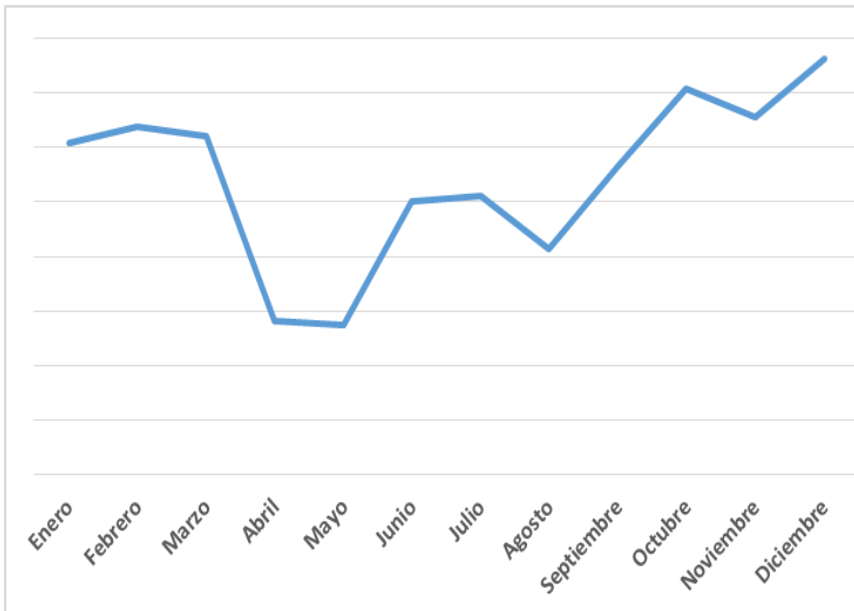
Gráfica 2. Tipo de Cambio según día de la semana



Fuente: elaboración IMPLAN con base a datos del Banco de México

La misma lógica aplica para la variación del precio mes con mes. Conforme acaba el año el precio de la divisa se incrementa, sin embargo por lo general existen dos momentos en los que la divisa baja su precio, en la semana 16 correspondiente a la penúltima semana de abril, y la última semana de julio.

Gráfica 3. Tipo de Cambio según mes en el año



**El menor precio a la venta se presenta a finales de Abril y Julio.**

La gráfica 3 sirve para mostrar éste comportamiento. Dicha gráfica se construyó promediando los precios mensuales de la divisa desde 1994. Aunque esta aproximación está hecha con los precios oficiales del Banco de México, su extrapolación para el caso de Tijuana es válida dado que aunque factores locales como la cercanía, el consumo minorista o la fuerte presencia de “commuters” hacen variar el precio, esta variación existe dentro de la “banda de flotación” prevista por las autoridades monetarias.

Fuente: elaboración IMPLAN con base a datos del Banco de México

## Diferencias entre UDIS, Dólares y Cetes como instrumentos de inversión

Aunque en México la cultura de la previsión financiera está poco extendida, es común entre una franja de la población, en especial la tijuanaense, hacer “ahorros” en dólares. En la más convencional de las definiciones, el ahorro es la abstención del consumo presente para incrementar el consumo futuro, y esto pasa tal cual en Tijuana. La población tiene como práctica común la compra de dólares durante el año, ya sea para su venta posterior o para su uso en compras decembrinas. Además el dólar en su comparación contra el peso, es una manera simple de ganar rendimientos, es el “instrumento financiero” más accesible.

Pero ¿es ésta la mejor manera de ahorrar o de invertir? Comparado con otros dos recursos, Unidades de Inversión (UDI’s) y Certificados de la Tesorería de la Federación (CETES), estos son los resultados:

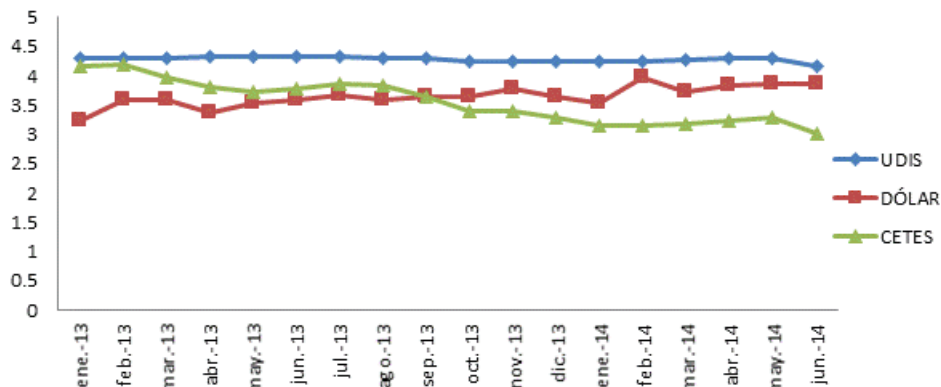
**Cuadro 1. Comparación de opciones de ahorro/inversión**

	Dólares	UDI’s	CETES
Accesibilidad (precio de entrada)	Excelente, desde 15 pesos	Excelente, desde 100 pesos	Excelente, desde 100 pesos
Rendimientos	Constantes a la alza	Constantes a la alza e indexados a la inflación	Constantes, mínimos e incluso negativos
Disponibilidad (cambio por moneda nacional)	Inmediata	Depende de los plazos pactados	Depende de los plazos pactados
Contacto	Casas de cambio de la ciudad	Bancos y aseguradoras, <a href="http://www.cetesdirecto.com">www.cetesdirecto.com</a>	Bansefi, Banjército, <a href="http://www.cetesdirecto.com">www.cetesdirecto.com</a>

Fuente: elaboración IMPLAN, con datos del Banco de México

Quando se grafican los rendimientos promedio mensuales de 2013 hasta mediados del 2014, se hace más evidente el comportamiento de estas tres opciones. Mientras que la inflación ha hecho perder valor a real a la tasa de interés del CETE, y las variaciones en la economía de Estados Unidos en relación con sus socios comerciales ha hecho variar el tipo de cambio, el rendimiento de la UDI se ha sostenido por arriba del 4% promedio, lo que en el largo plazo lo afianza como un instrumento sólido.

**Gráfica 4. Rendimientos promedio mensual de opciones de ahorro inversión**



Fuente: elaboración IMPLAN con base a datos del Banco de México



Dependiendo de la meta de inversión/ahorro es preferible optar por uno u otro instrumento, sin embargo con la información disponible desde 1994, de los tres instrumentos comparados el que resulta en mayores rendimientos es la Unidad de Inversión; seguido por los dólares y por último los cetes.

Conclusión: Si se piensa en consumo a corto y mediano plazo, los lunes de finales de abril y Julio son los mejores momentos para adquirir dólares, los mejores lugares para adquirirlos son Pacífico y Aeropuerto; sin embargo si pensamos no en el consumo, si no en el ahorro, lo mejor sería adquirir UDI's.

# SOCIEDAD EN MOVIMIENTO

Boletín Informativo



AYUNTAMIENTO  
DE TIJUANA

IMPLAN  
INSTITUTO METROPOLITANO DE PLANEACION DE TIJUANA

[www.implantijuana.org](http://www.implantijuana.org)